



Эрүүл мэндийн статистикийн мэдээлэл

2024 оны 12 сар

Улаангом

Хянасан: ХШҮМХ-ийн дарга

Статистик Мэдээллийн мэргэжилтэн: Ж. Чимгээ

E-mail: j.chimg69@yahoo.com

Компьютерт эхийг бэлтгэсэн:

Статистикч бага эмч : Ч.Эрдэнэчимэг

E-mail: herdenechimeg89@gmail.com

ЭМГ . Статистик

uv.mohs.gov.mn

Утас: 70453249

2024 оны жилийн эцсийн статистик үзүүлэлтэд хийсэн дүгнэлт

1. Төрсөн эх

Аймгийн хэмжээнд 1615 эхээс 1626 хүүхэд амьд, 6 хүүхэд амьгүй төрсөн нь өнгөрсөн оны мөн үеэс амьд төрөлт-122 тохиолдлоор, амьгүй төрөлт-3 тохиолдлоор тус тус буурсан.

Нийт төрсөн эхийн 91,1% АНЭ-г, 8,9%, СЭМТ-дэд, төрсөн байна. Төрсөн эхчүүдийн 88,7% жирэмсний хугацаанд 6 ба түүнээс дээш удаа үзүүлсэн ба нийт төрсөн хүүхдийн 5% дутуу, 3,7% жин багатай, 0,6% төрөлхийн хөгжлийн гажигтай, 97,1% төрсний дараа 1 цагийн дотор хөхөө амласан байна.

Гэртээ 7 эх төрсөн нь ноднингийн мөн үеэс 3 тохиолдлоор нэмэгдсэн байна. Гэрийн төрөлт Улаангомд-3, Давст, Зүүнхангай, Тариалан, Хяргас сумдад бүртгэгдэж нийт төрөлтийн 0,4% эзэлж байна.

2. Нялхсын болон тав хүртэлх насны хүүхдийн мэдээлэл

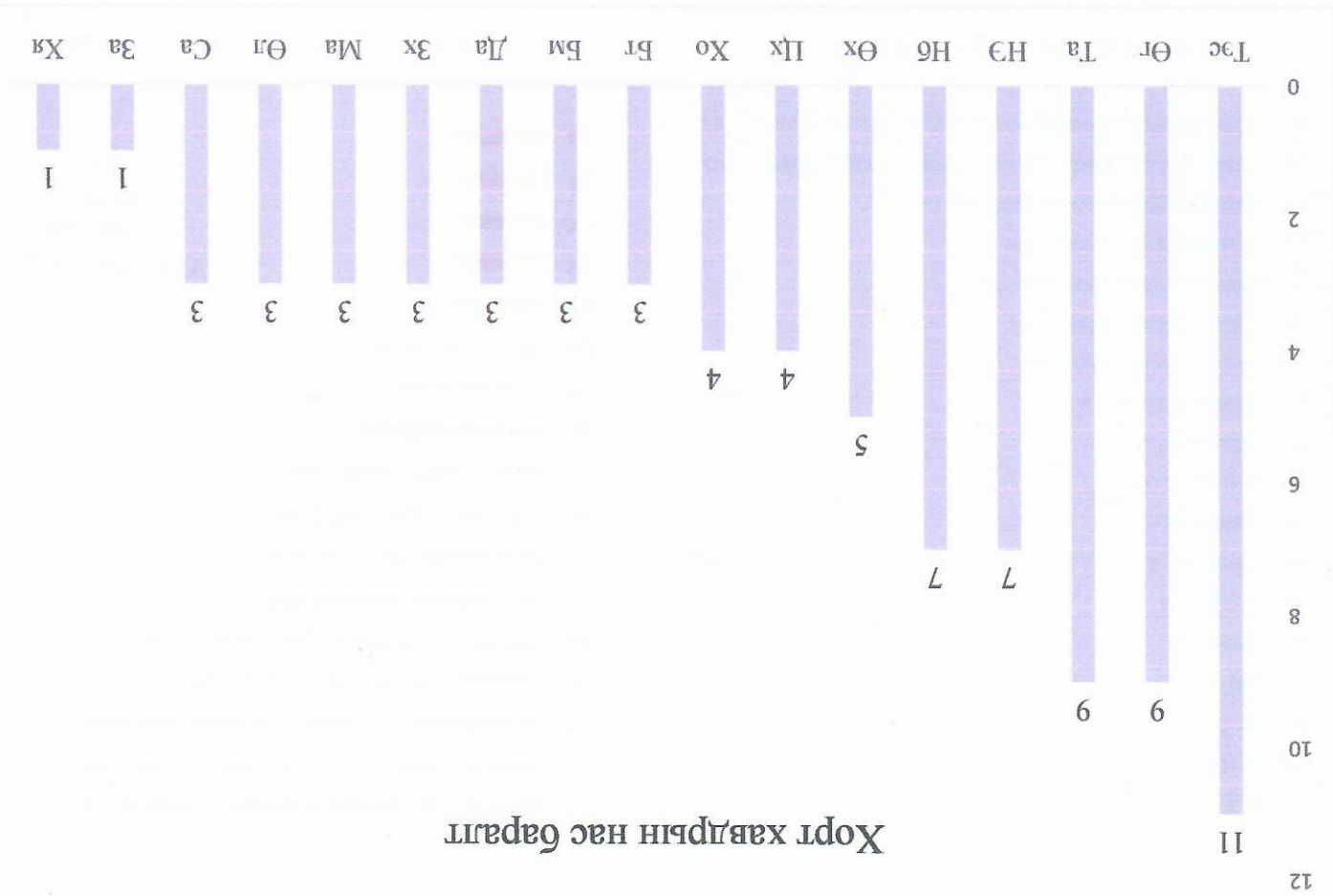
Нялхсын 24 эндэгдэл бүртгэгдэж 1000 амьд төрөлтөд 14,8 промилль байгаа нь өнгөрсөн оны мөн үеэс 9 тохиолдол буюу 6,2 промилоор нэмэгдсэн байна.

Нялхсын эндэгдлийн 75 хувийг нярайн эндэгдэл эзэлж, 1000 амьд төрөлтөнд ногдох нярайн эндэгдэл 11,1 байна.

Нярайн эндэгдлийн 55,5% эрт үеийн, 44,5% хожуу үеийн нярайн эндэгдэл эзэлж байна. 5 хүртэлх насны 29 хүүхэд эндсэн нь өмнөх оны мөн үеэс 7 тохиолдол буюу 5,2 промилоор нэмэгдсэн.

5хүртэлх насны хүүхдийн эндэгдэл АНЭ-15, Тэс-4, Зүүнговь-2, Наранбулаг-2, ӨӨМТ-1, Баруунтуруун-1,

Хорт хавдрын нас баралт



Зүүнхангай-1, Малчин-1, Өмнөговь-1, Тариалан-1 сумдад бүртгэгдэж, эндсэн нийт хүүхдийн 15 буюу 51,7 % АНЭ-г, 13 буюу 44,8 % сумдад, 1 буюу 3,5 % ӨЭМТ-д эндсэн байна.

5 хүртэлх насны хүүхдийн эндэгдэлд гадны шалтгаант нас баралт 3 бүртгэгдсэн нь нийт эндэгдлийн 10,3 % эзэлж байна.

3. Жирэмсний хяналт, шинжилгээ

Шинээр 1493 эхийг хяналтад авсан ба 1442 буюу 96,6% эрт үедээ, 48 буюу 3,2% 4-6 сартайдаа, 3 буюу 0,2% 7 ба түүнээс дээш сартайдаа хожуу хяналтад хамрагджээ. Хяналтад орсон жирэмсний 1358 буюу 90,9% цусны шинжилгээнд хамрагдсанаас 1,4% цус багадалттай байна.

БЗДХ-ын шинжилгээнд хамрагдсан жирэмсэн эмэгтэйчүүдээс гэмбүү-5 трихомониаз-5, заг хүйтэн-4 бүртгэгдсэн ноднингийн мөн үетэй харьцуулахад 2 тохиолдлоор нэмэгдсэн байна.

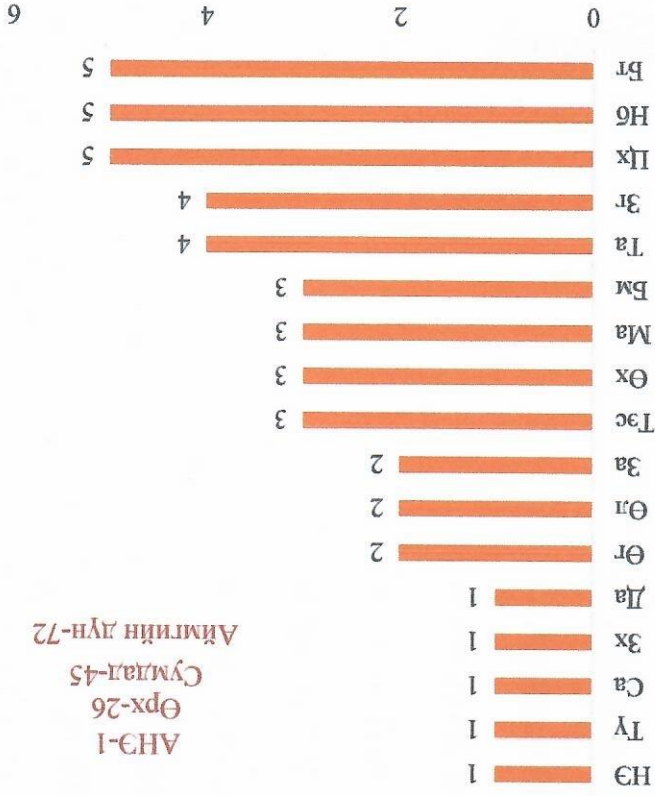
Аймгийн хэмжээнд 258 эмэгтэй үр хөндүүлснээс 8 буюу 3,1% хожуу шатандаа, 6 буюу 2,3% 20 хүртэлх насандаа үр хөндүүлжээ. АНЭ-182, СЭМТ-6, хувийн эмнэлэгт 70 эмэгтэй үр хөндүүлж, хүндрэл гараагүй байна.

4. Нас баралт


2024 оны жилийн эцсийн байдлаар 415 хүн нас барсан нь ноднингийн мөн үеэс 2 тохиолдлоор нэмэгдсэн. Нийт нас баралтын 72 буюу 17,3% эмнэлэгт, үүнээс 23 буюу 31,9% хоног болоогүй нас баржээ. Задлан шинжилгээнд 63 хүн орсон байна. Нийт нас баралтын 133 буюу 32,0% хорг хавдраар, 72 буюу 17,4% осол гэмтэл, 4 буюу 0,9% халдварт өвчнөөр, 206 буюу 49,7% бусад өвчнөөр нас барсан.

Нас баралтын тэргүүлэх шалтгаанд 1. Цусны эргэлтийн тогтолцооны өвчин (123) 2. Хавдар (133) 3. Гадны шалтгаант осол гэмтэл (72) орж байна.

ОСОЛ ГЭМТЛИЙН НАС БАРАЛТ



ОСОЛ ГЭМТЛИЙН ӨВЧЛӨЛ



5. Халдварт өвчин

Нийт 534 халдварт өвчний тохиолдол бүртгэгдсэн ба ноднингийн мөн үеэс 15 тохиолдлоор буурч 10000 хүн амд 62,84 болсон байна.

Бүртгэгдсэн нийт халдварт өвчнийг бүтцээр нь авч үзвэл: Салхинцэг-185, БЗДХ-123, Цусан суулга-56, Коронавируст халдварт-46, Сүрьеэ-27, Гар хөл амны өвчин-40, Халдварын гаралтай суулгалт-20, Ёлом-12, Генатит-11, Нярайн бактерт үжил-3, Сальмонеллээ-3, Улаан эсэргэнэ-3, Гахайн хавдар-2, Боом-2, Бруцеллээ-1 бүртгэгдсэн байна

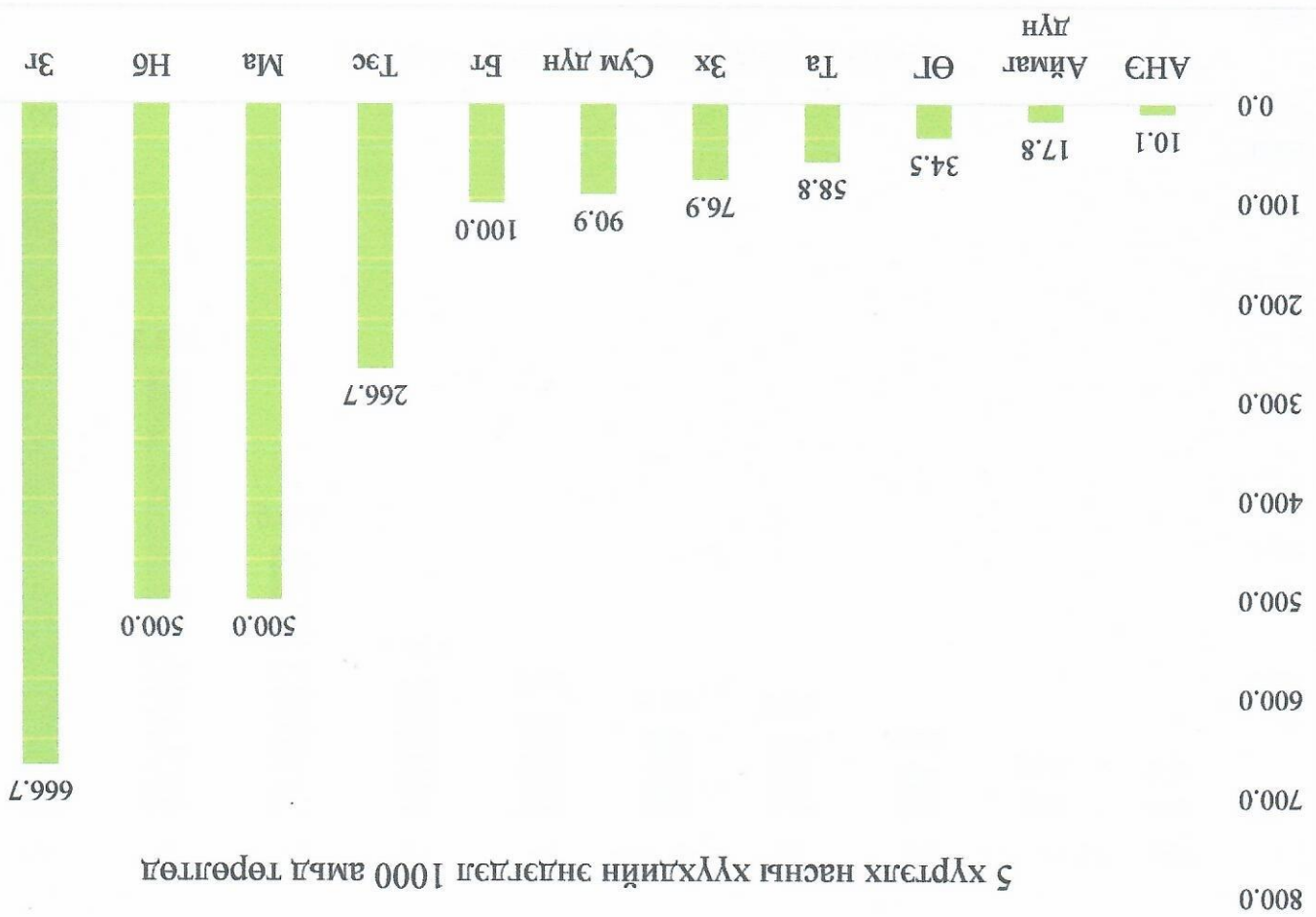
6. Осол гэмтэл

Осол гэмтлийн 1093 өвчлөл бүртгэгдсэн нь ноднингийн мөн үеэс 164 тохиолдлоор нэмэгдсэн. Үүнээс зам тээврийн ослоор-243 буюу 22,2 %, бүх төрлийн уналт-416 буюу 38,1 %, амьтай болон амьгүй механик хүчинд өртөх -240 буюу 21,95 %, түлэгдэлт-68 буюу 6,2%, хүчирхийлэл-68 буюу 6,2%, санамсаргүй хордох -38 буюу 3,5 %, хөлдөлт, остолт, усанд живэх, амиа хорлохыг завдах 20 буюу 1,85 % бүртгэгдсэн байна.

Осол гэмтэл гадны шалтгаанаар 72 хүн нас барсны 19 буюу 26,4 % зам тээврийн ослоор, 19 буюу 26,4 % амиа хорлож, 4 буюу 5,6% бусад хорлогдож, 30 буюу 41,6 % бусад ослоор нас баржээ.

7. Амбулагори, стационари

Нийт 409767 үзлэг хийсэн ба амбулагориор 246541 хүн үзүүлж, урьдчилан сэргийлэх үзлэгт 95309 хүн хамрагдаж, идэвхтэй хяналгаар-33975, гэрийн дуудлагаар болон гэрийн идэвхитэй эргэлтээр 33942 хүнийг үзжээ. Нийт үзлэгийн 47,5% АНЭ, 30,3 % сумын ЭМТ, 17,2 % ӨЭМТ, 5 % хувийн эмнэлэгт хийсэн байна. Стационарт 23131 хүн хэвтэн эмчлүүлж 22995 хүн эмчлэгдэн гарсан ба нийт ашигласан ор хоног 139514, дундаж ор хоног-6,7, орны эргэлт-37,2 орны фонт ашиглалтын хувь 75,5 Артерийн гипертензи өвчний эрт илрүүлэг үзлэг -72,1 %,



чихрийн шижингийн үзлэг-67%, хөхний үзлэг-64.7 %, умайн хүзүүний үзлэг- 48.5 % байна.

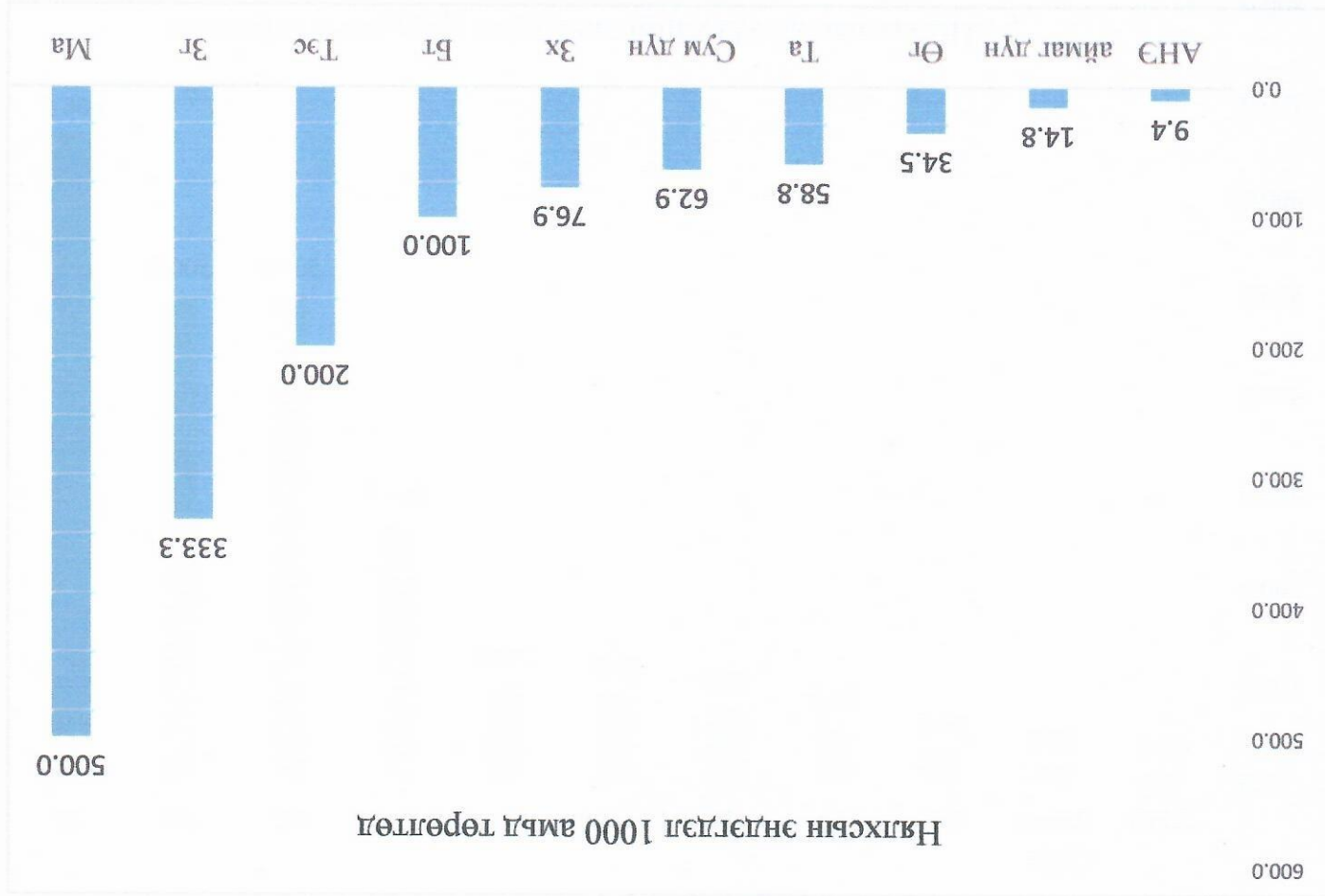
8. Хүний нөөцийн мэдээлэл

Аймгийн хэмжээнд нийт 123 байгууллага салбар нэгжид (ЭМГ, АНЭ, ЗӨСТ, СЭМТ, ӨЭМТ, ЭХНБ, Эмийн сан, Хувийн болон ХЦА-ийн эмнэлэг, бусад газрууд (Сургууль цэцэрлэг, аймаг, сумын ЗДТГ, ИТХ, ЦГ, ОБГ, НДХ, ХХУГ, ШШГА, ИШША, ариутгал халдваргүйтгэл) 1412 эмнэлгийн болон эмнэлгийн бус ажилтан, албан хаагчид ажиллаж байгаагаас Эрүүл мэндийн салбарт 1343, бусад салбарт 69 эмнэлгийн мэргэжилтэн ажиллаж байна.

Удирдах ажилтан-18, Их эмч-238 (Хүний их эмч-189, Уламжлалтын их эмч-25, шүдний их эмч-24) Эм зүйч-85, Эх баригч бага эмч -47, бага эмч -104 үүнээс багийн бага эмч-45, Бүртгэл мэдээллийн ажилтан-24, Сувилагч-347 (бакалавр-181, дипломын-156, туслах-10) Лаборант-41, Эм найруулагч-55, Ариутгал халдваргүйтгэгч, шүдний болон рентген техникч, бусад тусгай дунд мэргэжилтэн-29, НЭМ-ийн мэргэжилтэн-33, мэдээлэл технологийн инженер-5, тоног төхөөрөмжийн инженер-4, Хөдөлгөөн засалч-1, бусад дээд мэргэжлийн нягтлан бодогч, бичиг хэргийн ажилтан-82, үйлчилгээний ажилтан-299 байна. Нийт ажилчдын 1138 буюу 80,6%-ийг эмэгтэйчүүд эзэлж байна.

Насны ангиллаар авч үзэхэд: 29 хүртэлх насныхан 25,2%, 30-39 насныхан-40,1%, 40-49 насныхан-17,6, 50-54 насныхан-8,4%, 55-59 насныхан -5,5%, 60 дээш насныхан-3,2% эзэлж байна. Нийт ажилчдын 65,3% ийг 39 хүртэлх насны залуучууд эзэлж байна.

Нялхсрын эндгдлэл 1000 амьд төрөлтөд



Үндсэн үзүүлэлтүүд

Үзүүлэлтүүд	Хэмжих нэгж	2023	2024	есвэл, бууралт
Төрсөн эхийн тоо	тоо	1737	1615	-122
Үүнээс гэртээ	тоо	4	7	3
Амьд төрсөн хүүхэд	тоо	1746	1626	-120
Амьгүй төрсөн хүүхэд	тоо	9	6	-3
Нялхсын эндэгдэл	1000 амьд төрөлтөнд	8.6	14.8	6.2
	Үүнээс гэртээ	3	6	3
	тоо	22	29	7
5 хүртэлх насны хүүхдийн эндэгдэл	1000 амьд төрөлтөнд	12.6	17.8	5.2
	Үүнээс гэртээ	7	9	2
	тоо	1	1	0
	100 000 амьд төрөлтөнд	57.3	61.5	4.2
	тоо	413	415	2
Нийт нас баралт	1000 хүн амд	5.00	5.02	0.02
	тоо	56	72	16
Үүнээс эмнэлэгт	Нийт нас баралтад	13.56	17.35	3.79
	эзлэх хувь	16	23	7
Хоног болоогүй нас баралт	Эмнэлэгт нас баралтад эзлэх хувь	28.6	31.9	3.4
	Тоо	1595	1493	-72
	тоо	1512	1442	-70
	хувь	96.6	96.6	0.0
	тоо	48	48	0
	хувь	3.1	3.2	0.1
	тоо	5	3	-2
	хувь	0.3	0.2	-0.1
Орны мэдээ	Дундаж ор хоног	6.8	6.7	-0.1
	Орны эргэлт	40.0	41.2	1.2
	Орны фонд ашиглалт	270.1	277.1	7
	Тоо	549	534	-15
Нийт халдварт өвчин	10 000 хүн амд	64.23	62.84	-1.39

Умайн хүзүүний өмөнгийн эрт илрүүлгийн үзлэгийн мэдээ

№	Эмнэлгийн нэр	Улаангом	Баруунтуруун	Бөхмөрөн	Давст	Завхан	Зүүнговь	Зүүнхантгай	Малчин	Наранбулаг	Өлгий	Өмнөговь	Өндөрхантгай	Сагил	Тариалан	Түргэн	Тэс	Ховд	Хяргас	Цагаанхайрхан	Дун
1	Хамрадга Хувь	37.9	97.0	68.1	78.3	43.4	62.8	30.0	62.3	52.9	33.0	100.0	46.6	58.7	80.0	34.6	0.8	23.8	95.1	56.8	48.5
2		1796	132	138	92	122	172	130	122	210	115	202	148	150	190	136	265	147	143	118	4528
3		680	128	94	72	53	108	39	76	111	38	202	69	88	152	47	2	35	136	67	2197

Хөхний өмөнгийн эрт илрүүлгийн үзлэгийн мэдээ

№	Эмнэлгийн нэр	Улаангом	Баруунтуруун	Бөхмөрөн	Давст	Завхан	Зүүнговь	Зүүнхантгай	Малчин	Наранбулаг	Өлгий	Өмнөговь	Өндөрхантгай	Сагил	Тариалан	Түргэн	Тэс	Ховд	Хяргас	Цагаанхайрхан	Дун
1	Хамрадга Хувь	44.6	95.0	100.0	54.0	97.9	35.6	40.9	85.3	69.2	94.4	100.0	41.7	95.1	99.6	69.8	100.0	2.2	85.9	100.0	64.7
2		7022	438	395	243	469	244	176	343	700	369	1150	520	445	570	386	1469	649	567	522	11823
3		3130	461	395	450	479	685	430	402	1012	391	1150	423	445	570	553	1469	649	567	522	18265

Төрсөн эх амьд төрсөн хүүхэд

Д/Д	Эмнэлгийн нэр	Төрсөн эх		Амьд төрсөн хүүхэд		Төрөлт 1000 хүн амд	
		2023	2024	2023	2024	2023	2024
1	Нэгдсэн эмнэлэг	1580	1471	1591	1483	48.3	45.1
2	Баруунтуруун	17	10	17	10	6.1	3.6
3	Бөхмөрөн	1	4		4	0.0	1.7
4	Давст	1	2		2	0.0	1.3
5	Завхан	3	2	3	2	1.6	1.0
6	Зүүнговь	10	3	10	3	3.5	1.0
7	Зүүнхангай	11	13	11	13	4.6	5.4
8	Малчин	8	2	8	2	3.2	0.8
9	Наранбулаг	6	4	6	4	1.4	0.9
10	Өлгий	3	8	3	8	1.2	3.2
11	Өмнөговь	31	29	31	29	6.5	6.1
12	Өндөрхангай	18	30	18	30	5.6	9.3
13	Сагил	3	1	3	1	1.2	0.4
14	Тариалан	15	18	15	17	3.7	4.2
15	Түргэн					0.0	0.0
16	Тэс	20	15	20	15	3.8	2.9
17	Ховд	1	1	1	1	0.4	0.4
18	Хяргас	5	2	5	2	2.0	0.8
19	Цагаанхайрхан	4		4		1.9	0.0
20	Өрх						
21	Сумын дүн	157	144	155	143	3.0	2.7
22	Аймгийн дүн	1737	1615	1746	1626	20.47	19.06

Артерийн гипертензи өвчний эрт илрүүлгийн үзлэгийн мэдээ

№	Эмнэлгийн нэр	2024 амрагдвал зохих	Хамрагд сан	Хувь
1	Улаангом	11808	5895	49.9
2	Баруунтуруун	1534	1473	96.0
3	Бөхмөрөн	1252	1152	92.0
4	Давст	399	399	100.0
5	Завхан	1016	990	97.4
6	Зүүнговь	1614	1169	72.4
7	Зүүнхангай	1284	913	71.1
8	Малчин	1428	807	56.5
9	Наранбулаг	1504	1504	100.0
10	Өлгий	1347	511	37.9
11	Өмнөговь	952	354	37.2
12	Өндөрхангай	1571	1441	91.7
13	Сагил	1346	1279	95.0
14	Тариалан	2129	2022	95.0
15	Түргэн	1193	963	80.7
16	Тэс	1300	1157	89.0
17	Ховд	625	614	98.2
18	Хяргас	1120	1120	100.0
19	Цагаанхайрхан	1190	1190	100.0
20	Дүн	34612	24953	72.1

Чихрийн шижин өвчний эрт илрүүлгийн үзлэгийн мэдээ

№	Эмнэлгийн нэр	2024 хамрагдвал зохих	Хамрагд сан	Хувь
1	Улаангом	11246	6080	54.1
2	Баруунтуруун	980	886	90.4
3	Бөхмөрөн	1038	1038	100.0
4	Давст	360	360	100.0
5	Завхан	899	840	93.4
6	Зүүнговь	1662	1169	70.3
7	Зүүнхангай	871	623	71.5
8	Малчин	961	400	41.6
9	Наранбулаг	830	522	62.9
10	Өлгий	1384	468	33.8
11	Өмнөговь	1070	192	17.9
12	Өндөрхангай	1174	1128	96.1
13	Сагил	889	856	96.3
14	Тариалан	1388	1359	97.9
15	Түргэн	1221	734	60.1
16	Тэс	1286	573	44.6
17	Ховд	625	599	95.8
18	Хяргас	1278	1278	100.0
19	Цагаанхайрхан	1331	1331	100.0
20	Дүн	30493	20436	67.0

Нялхсын эндэгдэл

Д/Д	Эмнэлгийн нэр	Тоо		1000 амьд төрөлтөнд		Үүнээс гэртээ		Үүнээс нялхсын эндэгдэлд эзлэх хувь	
		2023	2024	2023	2024	2023	2024	2023	2024
1	Нэгдсэн эмнэлэг	10	14	6.3	9.4				
2	Баруунтуруун		1		100.0				
3	Бөхмөрөн								
4	Давст								
5	Завхан								
6	Зүүнговь		1		333.3		1		100.0
7	Зүүнхангай	2	1	181.8	76.9	1	1	50.0	100.0
8	Малчин		1		500.0		1		100.0
9	Наранбулаг	1		166.7		1		100.0	
10	Өлгий								
11	Өмнөговь		1		34.5		1		100.0
12	Өндөрхангай	1		55.6					
13	Сагил								
14	Тариалан		1		58.8		1		100.0
15	Түргэн								
16	Тэс		3		200.0				
17	Ховд								
18	Хяргас								
19	Цагаанхайрхан								
20	Өрх	1	1			1	1	100.0	
21	Сумын дүн	4	9	25.8	62.9	2	5	0.0	0.0
22	Аймгийн дүн	15	24	8.6	14.8	3	6	20.0	25.0

Д/Д	Эмнэлгийн нэр	Цусан суулга - А03.0				Гахай хавдар-В26.0				Ковид-19- U07.1-2			
		Өвчлөл		10 000 хүн амд		Өвчлөл		10 000 хүн амд		Өвчлөл		10 000 хүн амд	
		2023	2024	2023	2024	2023	2024	2023	2024	2023	2024	2023	2024
1	Нэгдсэн эмнэлэг	36	37	10.8	11.0	2	0.0	0.6	66	40	19.9	11.9	
2	Баруунтуруун		1	0.0	3.7		0.0	0.0	1		3.6	0.0	
3	Бөхмөрөн		2	0.0	9.1		0.0	0.0	3	2	13.0	9.1	
4	Давст			0.0	0.0		0.0	0.0		1	0.0	6.6	
5	Завхан		1	0.0	5.4		0.0	0.0			0.0	0.0	
6	Зүүнговь	1	3	3.5	10.6		0.0	0.0		1	0.0	3.5	
7	Зүүнхангай		1	0.0	4.2		0.0	0.0	1		4.2	0.0	
8	Малчин			0.0	0.0		0.0	0.0	2		8.1	0.0	
9	Наранбулаг		2	0.0	4.6		0.0	0.0		1	0.0	2.3	
10	Өлгий	1	1	4.0	4.1		0.0	0.0			0.0	0.0	
11	Өмнөговь			0.0	0.0		0.0	0.0	8		16.7	0.0	
12	Өндөрхангай			0.0	0.0		0.0	0.0			0.0	0.0	
13	Сагил		1	0.0	4.0		0.0	0.0	3		11.9	0.0	
14	Тариалан	3	5	7.3	12.4		0.0	0.0			0.0	0.0	
15	Түргэн	1		4.8	0.0		0.0	0.0	1		4.8	0.0	
16	Тэс		1	0.0	2.0		0.0	0.0	2	1	3.9	2.0	
17	Ховд			0.0	0.0		0.0	0.0			0.0	0.0	
18	Хяргас	1	1	0.4	0.4		0.0	0.0			0.0	0.0	
19	Цагаанхайрхан			0.0	0.0		0.0	0.0			0.0	0.0	
20	Сумдын дүн	7	19	1.3	3.7	0	0	0.0	0.0	21	6	4.0	1.2
21	Аймгийн дүн	43	56	5.03	6.59	0	2	0.00	0.24	87	46	10.18	5.41

д/д	Эмнэлгийн нэр	Салхинцэцэг - B01.0				Гар хөл амны өвчин - B08.4				Ёлом (A46)			
		Өвчлөл		10 000 хүн амд		Өвчлөл		10 000 хүн амд		Өвчлөл		10 000 хүн амд	
		2023	2024	2023	2024	2023	2024	2023	2024	2023	2024	2023	2024
1	Нэгдсэн эмнэлэг	80	97	24.1	28.8	4	11	1.2	3.3	4	6	1.2	1.8
2	Баруунтуруун	5	2	18.2	7.5			0.0	0.0	1		0.0	3.7
3	Бөхмөрөн	10	14	43.3	63.4			0.0	0.0			0.0	0.0
4	Давст	4	3	25.4	19.9			0.0	0.0	2		0.0	13.3
5	Завхан			0.0	0.0			0.0	0.0			0.0	0.0
6	Зүүнговь	13	3	45.0	10.6		26	0.0	91.6			0.0	0.0
7	Зүүнхангай			0.0	0.0		2	0.0	8.4			0.0	0.0
8	Малчин	16	16	65.0	66.1			0.0	0.0			0.0	0.0
9	Наранбулаг		10	0.0	23.1			0.0	0.0			0.0	0.0
10	Өлгий	1	2	4.0	8.2			0.0	0.0			0.0	0.0
11	Өмнөговь	27		56.5	0.0	4	1	8.4	2.1			0.0	0.0
12	Өндөрхангай			0.0	0.0			0.0	0.0			0.0	0.0
13	Сагил	1		4.0	0.0			0.0	0.0			0.0	0.0
14	Тариалан	3	19	7.3	47.2	1		2.4	0.0	1		0.0	2.5
15	Түргэн	15	9	72.1	43.3			0.0	0.0			0.0	0.0
16	Тэс	9	4	17.4	8.0			0.0	0.0	1		0.0	2.0
17	Ховд	36	2	141.4	8.1			0.0	0.0	1		0.0	4.0
18	Хяргас			0.0	0.0			0.0	0.0			0.0	0.0
19	Цагаанхайрхан	14	4	66.3	19.2			0.0	0.0			0.0	0.0
20	Сумдын дүн	154	88	29.5	17.2	5	29	1.0	5.7	0	6	0.0	1.2
21	Аймгийн дүн	234	185	27.38	21.77	9	40	1.05	4.71	4	12	0.47	1.41

Нас баралтын мэдээ

д/д	Эмнэлгийн нэр	Бүх нас баралт		Үүнээс				Задлан шинжилгээ	
				Эмнэлэгт		хоног болоогүй нас баралт		2023	2024
		2023	2024	2023	2024	2023	2024		
1	Нэгдсэн эмнэлэг	37	54	37	54	8	13	30	25
2	Баруунтуруун	9	15		3		1	2	1
3	Бөхмөрөн	9	13	1				1	2
4	Давст	6	8						2
5	Завхан	14	7	1		1		1	
6	Зүүнговь	11	11						
7	Зүүнхангай	18	9	4		2		5	2
8	Малчин	9	8						4
9	Наранбулаг	16	21	2	1	2	1	1	1
10	Өлгий	24	10	6	5		2		
11	Өмнөговь	17	19	1	2		1		2
12	Өндөрхангай	13	11	2	1	1	1	2	3
13	Сагил	5	6	1		1			
14	Тариалан	15	18					2	5
15	Түргэн	8	6		1		1	1	
16	Тэс	13	27		3		2		9
17	Ховд	10	10		1			3	1
18	Хяргас	8	8	1	1	1	1	1	
19	Цагаанхайрхан	10	12						6
20	Өрх (Улаангом)	161	142						
21	Хувийн эмнэлэг								
22	Сумдын дүн	215	219	19	18	8	10	19	38
23	Амгийн дүн	413	415	56	72	16	23	49	63

5 хүртэлх насны хүүхдийн эндэгдэл

д/д	Эмнэлгийн нэр	Тоо		1000 амьд төрөлтөнд		Үүнээс гэртээ	
		2023	2024	2023	2024	2023	2024
1	Нэгдсэн эмнэлэг	12	15	7.5	10.1		
2	Баруунтуруун	1	1	58.8	100.0	1	
3	Бөхмөрөн						
4	Давст						
5	Завхан						
6	Зүүнговь		2		666.7		2
7	Зүүнхангай	2	1	181.8	76.9	1	1
8	Малчин		1		500.0		1
9	Наранбулаг	1	2	166.7	500.0	1	1
10	Өлгий						
11	Өмнөговь		1		34.5		1
12	Өндөрхангай	2		111.1			
13	Сагил						
14	Тариалан		1		58.8		1
15	Түргэн	1				1	
16	Тэс		4		266.7		1
17	Ховд						
18	Хяргас						
19	Цагаанхайрхан						
20	Өрх	3	1			3	1
21	Сумын дүн	7	13	45.2	90.9	4	8
22	Аймгийн дүн	22	29	12.60	17.84	7	9

д/д	Эмнэлгийн нэр	Хачигт рикеттиоз - А77.0				Хачигт энцефалит (А84)			
		Өвчлөл		10 000 хүн амд		Өвчлөл		10 000 хүн амд	
		2023	2024	2023	2024	2023	2024	2023	2024
1	Нэгдсэн эмнэлэг	1		0.3	0.0			0.0	0.0
2	Баруунтуруун	2		7.3	0.0			0.0	0.0
3	Бөхмөрөн	2		8.7	0.0			0.0	0.0
4	Давст			0.0	0.0			0.0	0.0
5	Завхан			0.0	0.0			0.0	0.0
6	Зүүнговь			0.0	0.0			0.0	0.0
7	Зүүнхангай			0.0	0.0			0.0	0.0
8	Малчин			0.0	0.0			0.0	0.0
9	Наранбулаг			0.0	0.0			0.0	0.0
10	Өлгий			0.0	0.0			0.0	0.0
11	Өмнөговь			0.0	0.0			0.0	0.0
12	Өндөрхангай			0.0	0.0			0.0	0.0
13	Сагил			0.0	0.0			0.0	0.0
14	Тариалан	1		2.4	0.0			0.0	0.0
15	Түргэн			0.0	0.0			0.0	0.0
16	Тэс			0.0	0.0			0.0	0.0
17	Ховд			0.0	0.0			0.0	0.0
18	Хяргас			0.0	0.0			0.0	0.0
19	Цагаанхайрхан			0.0	0.0			0.0	0.0
20	Сумдын дүн	5	0	1.0	0.0	0	0	0.0	0.0
21	Аймгийн дүн	6	0	0.70	0.00	0	0	0.00	0.00

д/д	Эмнэлгийн нэр	Хүйтэн- А54.0				Трихомониаз - А59.0				Тэмбүү А50-А53			
		Өвчлөл		10 000 хүн амд		Өвчлөл		10 000 хүн амд		Өвчлөл		11 000 хүн амд	
		2023	2024	2023	2024	2023	2024	2023	2024	2023	2024	2023	2024
1	Нэгдсэн эмнэлэг	42	48	12.6	14.2	9	12	2.7	3.6	18	30	5.4	8.9
2	Баруунтуруун			0.0	0.0			0.0	0.0			0.0	0.0
3	Бөхмөрөн	1		4.3	0.0	1		4.3	0.0			0.0	0.0
4	Давст			0.0	0.0			0.0	0.0			0.0	0.0
5	Завхан			0.0	0.0		1	0.0	5.4			0.0	0.0
6	Зүүнговь			0.0	0.0	1		3.5	0.0			0.0	0.0
7	Зүүнхангай	1	2	4.2	8.4	1		4.2	0.0		1	0.0	4.2
8	Малчин	2	1	8.1	4.1	1	1	4.1	4.1	2		8.1	0.0
9	Наранбулаг		2	0.0	4.6			0.0	0.0		1	0.0	2.3
10	Өлгий	1	5	4.0	20.6	1	2	4.0	8.2			0.0	0.0
11	Өмнөговь	4		8.4	0.0	1		2.1	0.0			0.0	0.0
12	Өндөрхангай		1	0.0	3.1			0.0	0.0	3	1	9.3	3.1
13	Сагил		1	0.0	4.0			0.0	0.0			0.0	0.0
14	Тариалан	2	2	4.8	5.0			0.0	0.0	2	3	4.8	7.4
15	Түргэн	2	1	9.6	4.8			0.0	0.0		1	0.0	4.8
16	Тэс	1	2	1.9	4.0		1	0.0	2.0		1	0.0	2.0
17	Ховд			0.0	0.0			0.0	0.0		1	0.0	4.0
18	Хяргас	1	1	0.4	0.4			0.0	0.0			0.0	0.0
19	Цагаанхайрхан			0.0	0.0			0.0	0.0		1	0.0	4.8
20	Сумдын дүн	15	18	2.9	3.5	6	5	1.1	1.0	7	10	1.3	2.0
21	Аймгийн дүн	57	66	6.67	7.77	15	17	1.75	2.00	25	40	2.92	4.71

Нярайн эндэгдэл

д/д	Эмнэлгийн нэр	0-6 хоногтой		7-28 хоногтой		29х-1 настай	
		2023	2024	2023	2024	2023	2024
1	Нэгдсэн эмнэлэг	3	7	4	5	3	2
2	Баруунтуруун		1				
3	Бөхмөрөн						
4	Давст						
5	Завхан						
6	Зүүнговь				1		
7	Зүүнхангай		1			2	
8	Малчин						1
9	Наранбулаг					1	
10	Өлгий						
11	Өмнөговь				1		
12	Өндөрхангай	1					
13	Сагил						
14	Тариалан				1		
15	Түргэн						
16	Тэс		1				2
17	Ховд						
18	Хяргас						
19	Цагаанхайрхан						
20	Өрх			1			1
21	Сумдын дүн	1	3	0	3	3	3
22	Амгийн дүн	4	10	5	8	6	6

Амбулаторийн үзлэг

Д/Д	Эмнэлгийн нэр	Бүгд үзлэг	Үүнээс					Халдварт бус өвчлөл	
			Урьдчилан сэргийлэх	Өвчний учир	Диспансерийн хяналт	Гэрийн идэвхтэй үзлэг	Гэрийн дуудлага	2023	2024
1	Нэгдсэн эмнэлэг	194397	40954	147261	6175	4	3	68425	58280
2	Баруунтуруун	7170	2294	4042	534	158	142	935	2136
3	Бөхмөрөн	6448	2682	2268	188	940	370	1944	906
4	Давст	2631	365	1766	68	267	165	735	1469
5	Завхан	5741	2054	2197	20	1140	330	754	365
6	Зүүнговь	5930	1326	3174	604	518	308	644	949
7	Зүүнхангай	7833	1578	3909	552	908	886	1212	1308
8	Малчин	2209	628	749	156	556	120	377	283
9	Наранбулаг	6559	1512	3660	618	446	323	893	1509
10	Өлгий	5539	1716	2535	747	338	203	1452	679
11	Өмнөговь	11006	1653	7682	696	487	488	3998	1697
12	Өндөрхангай	12147	4065	5996	762	415	909	1311	1238
13	Сагил	8430	1935	2938	483	2584	490	704	1048
14	Тариалан	10246	3277	2966	1695	1482	826	2186	1769
15	Түргэн	3722	848	1064	263	1090	457	638	636
16	Тэс	10424	3874	3710	811	1053	976	571	1014
17	Ховд	3590	182	2577	202	251	378	393	371
18	Хяргас	10025	3317	4241	293	1890	284	765	244
19	Цагаанхайрхан	4597	1718	1375	438	713	353	710	516
21	Жаргалан	6670		6670					
22	Онош	10469		10469					
23	ЭБАЖИ	2817		2817					
24	Гэгээнбулаг	495		495					
25	Өрх	69554	18595	21598	18670	10265	426	5546	3551
26	ХЦА	1118	736	382					
27	Сумдын дүн	124247	35024	56849	9130	15236	8008	20222	18137
28	Аймгийн дүн	409767	95309	246541	33975	25505	8437	94193	79968

Д/Д	Эмнэлгийн нэр	Вируст гепатит (В15-19)				Менингококкт халдвар - А39.0			
		өвчлөл		10 000 хүн амд		өвчлөл		10 000 хүн амд	
		2023	2024	2023	2024	2023	2024	2023	2024
1	Нэгдсэн эмнэлэг	14	8	4.2	2.4			0.0	0.0
2	Баруунтуруун		1	0.0	3.7			0.0	0.0
3	Бөхмөрөн			0.0	0.0			0.0	0.0
4	Давст			0.0	0.0			0.0	0.0
5	Завхан			0.0	0.0			0.0	0.0
6	Зүүнговь			0.0	0.0			0.0	0.0
7	Зүүнхангай			0.0	0.0			0.0	0.0
8	Малчин			0.0	0.0			0.0	0.0
9	Наранбулаг			0.0	0.0			0.0	0.0
10	Өлгий		1	0.0	4.1			0.0	0.0
11	Өмнөговь			0.0	0.0			0.0	0.0
12	Өндөрхангай			0.0	0.0			0.0	0.0
13	Сагил			0.0	0.0			0.0	0.0
14	Тариалан		1	0.0	2.5			0.0	0.0
15	Түргэн			0.0	0.0			0.0	0.0
16	Тэс			0.0	0.0			0.0	0.0
17	Ховд			0.0	0.0			0.0	0.0
18	Хяргас			0.0	0.0			0.0	0.0
19	Цагаанхайрхан			0.0	0.0			0.0	0.0
20	Сумдын дүн	0	3	0.0	0.6	0	0	0.0	0.0
21	Аймгийн дүн	14	11	1.64	1.29	0	0	0.00	0.00

д/д	Эмнэлгийн нэр	Сүрьеэ (A15-A19)				Бруцеллээ - A23.0			
		өвчлөл		10 000 хүн амд		өвчлөл		10 000 хүн амд	
		2023	2024	2023	2024	2023	2024	2023	2024
1	Нэгдсэн эмнэлэг	24	12	7.2	3.6			0.0	0.0
2	Баруунтуруун	1		3.6	0.0			0.0	0.0
3	Бөхмөрөн		1	0.0	4.5			0.0	0.0
4	Давст	1	2	6.4	13.3			0.0	0.0
5	Завхан			0.0	0.0			0.0	0.0
6	Зүүнговь		1	0.0	3.5			0.0	0.0
7	Зүүнхангай	1	2	4.2	8.4			0.0	0.0
8	Малчин	1	1	4.1	4.1			0.0	0.0
9	Наранбулаг	1		2.3	0.0			0.0	0.0
10	Өлгий			0.0	0.0			0.0	0.0
11	Өмнөговь	1	2	2.1	4.2			0.0	0.0
12	Өндөрхангай			0.0	0.0			0.0	0.0
13	Сагил			0.0	0.0			0.0	0.0
14	Тариалан	1		2.4	0.0			0.0	0.0
15	Түргэн			0.0	0.0			0.0	0.0
16	Тэс	1	5	1.9	9.9			0.0	0.0
17	Ховд	1		3.9	0.0		1	0.0	4.0
18	Хяргас			0.0	0.0			0.0	0.0
19	Цагаанхайрхан		1	0.0	4.8			0.0	0.0
20	Сумдын дүн	9	15	1.7	2.9	0	1	0.0	0.2
21	Аймгийн дүн	33	27	3.86	3.18	0	1	0.00	0.12

Гэрийн төрөлт, эхийн эндэгдэл, амьгүй төрөлт

д/д	Эмнэлгийн нэр	Гэрийн төрөлт / тоо/		Эхийн эндэгдэл				Амьгүй төрөлтийн тоо	
				тоо		100 000 / амьд төрөлтөд/			
		2023	2024	2023	2024	2023	2024	2023	2024
1	Нэгдсэн эмнэлэг	1	3	1	1	62.9	67.4	7	5
2	Баруунтуруун								
3	Бөхмөрөн							1	
4	Давст		1					1	
5	Завхан								
6	Зүүнговь								
7	Зүүнхангай		1						
8	Малчин	1							
9	Наранбулаг								
10	Өлгий								
11	Өмнөговь								
12	Өндөрхангай								
13	Сагил	1							
14	Тариалан		1						1
15	Түргэн								
16	Тэс								
17	Ховд								
18	Хяргас	1	1						
19	Цагаанхайрхан								
20	Сумдын дүн	3	4	0	0	0.0	0.0	2	1
21	Амгийн дүн	4	7	1	1	57.3	61.5	9	6

Стационарын үйлчилгээ, түргэн тусламжийн дуудлага

д/д	Эмнэлгийн нэр	Эмчлэгдсэн хүний тоо	Стационарын ор хоног	Дундаж ор хоног	Орны тоо	Орны эргэлт	фонд ашиглалт	Түргэн тусламжийн дуудлага бүгд	Үүнээс	
									алсын	ослын
1	Нэгдсэн эмнэлэг	12235	82913	6.8	221	55.4	375.2	4641	165	99
2	Баруунтуруун	596	4082	6.8	16	37.3	255.1	279.0	73	9
3	Бөхмөрөн	467	3189	6.8	11	42.5	289.9	621	354	23
4	Давст	439	3054	7.0	9	48.8	339.3	354	257	0
5	Завхан	553	3788	6.8	10	55.3	378.8	439	182	21
6	Зүүнговь	538	3463	6.4	11	48.9	314.8	313	138	4
7	Зүүнхангай	522	3480	6.7	11	47.5	316.4	508	126	9
8	Малчин	485	3269	6.7	10	48.5	326.9	253	113	2
9	Наранбулаг	212	1483	7.0	11	19.3	134.8	268	84	12
10	Өлгий	432	2894	6.7	11	39.3	263.1	533	150	6
11	Өмнөговь	682	4619	6.8	16	42.6	288.7	588	146	6
12	Өндөрхангай	543	3428	6.3	16	33.9	214.3	775	76	14
13	Сагил	471	3245	6.9	9	52.3	360.6	472	274	8
14	Тариалан	318	2084	6.6	11	28.9	189.5	998	320	9
15	Түргэн	459	3049	6.6	11	41.7	277.2	584	296	13
16	Тэс	673	4581	6.8	20	33.7	229.1	729	351	12
17	Ховд	380	2459	6.5	10	38.0	245.9	387	257	13
18	Хяргас	475	3229	6.8	11	43.2	293.5	644	261	2
19	Цагаанхайрхан	512	3559	7.0	11	46.5	323.5	368	212	10
21	Жаргалан	664	3658	5.5	30	22.1	121.9			
22	Онош	333	2239	6.7	30	11.1	74.6			
23	ЭБАЖИ	881	6111	6.9	35	25.2	174.6			
24	Гэгээнбулаг	109	636		20					
25	ХЦА	16	105		7					
26	Сумдын дүн	8757	58955	6.7	215	40.7	274.2	9113	3670	173
27	Аймгийн дүн	22995	154617	6.7	558	41.2	277.1	13754	3835	272

Нийт халдварт өвчин, хорт хавдар, осол гэмтэл

д/д	Эмнэлгийн нэр	Нийт халдварт өвчин		10 000 хүн амд		Хорт хавдар				Осол гэмтэл			
						Өвчлөл		Нас баралт		Өвчлөл		Нас баралт	
		2023	2024	2023	2024	2023	2024	2023	2024	2023	2024	2023	2024
1	Нэгдсэн эмнэлэг	315	319	94.8	94.6	225	177	6	7	616	826	3	1
2	Баруунтуруун	9	5	32.7	18.7			4	3	44	47	2	5
3	Бөхмөрөн	17	19	73.6	86.0			5	3	25	22		3
4	Давст	5	9	31.8	59.8			3	3		1	1	1
5	Завхан		2	0.0	10.9			4	1	13	24	1	2
6	Зүүнговь	15	37	51.9	130.4			5		9	3	1	4
7	Зүүнхангай	4	8	16.7	33.6			2	3	8	2	4	1
8	Малчин	24	20	97.5	82.6			2	3	15	9	1	3
9	Наранбулаг	2	18	4.6	41.6			3	7	14	9	2	5
10	Өлгий	8	11	32.1	45.3			11	3	20	18	1	2
11	Өмнөговь	45	3	94.2	6.4			7	9	32	47	2	2
12	Өндөрхангай	3	3	9.3	9.4			1	5	37	18	1	3
13	Сагил	4	3	15.9	12.1			1	3	19	9	2	1
14	Тариалан	13	35	31.5	86.9			8	9	25	8	3	4
15	Түргэн	19	12	91.3	57.8			3		13	13	1	1
16	Тэс	13	17	25.1	33.8			1	11	29	23	1	3
17	Ховд	37	5	145.3	20.2			2	4	3	2	2	
18	Хяргас	2	2	0.8	0.8			3	1	1	5	1	
19	Цагаанхайрхан	14	6	66.3	28.8			2	4	6	7	1	5
23	Орх							62	54			24	26
24	Сумын дүн	234	215	44.8	42.0	0	0	67	72	313	267	27	45
25	Аймгийн дүн	549	534	64.23	62.04	225	177	135	133	929	1093	54	72

Нийт халдварт өвчин - нэршлээр

Халдварт өвчин	Өвчлөл /гоогоор/		10 000 хүн амд		Нас баралт	
	2023	2024	2023	2024	2023	2024
1 Гепатит	14	11	1.64	1.29	1	1
2 Мэнэн			0.00	0.00		
3 Сүрьеэ	33	27	3.86	3.18	1	2
4 Тэмбүү	25	40	2.92	4.71		
5 Хүйтэн	57	66	6.67	7.77		
6 Трихомониаз	15	17	1.75	2.00		
7 Бруцеллэз		1	0.00	0.12		
8 Нярайн бактерт үжил	2	3	0.23	0.35		1
9 Гахай хавдар		2	0.00	0.24		
10 Суулгалт халдвар	18	20	2.11	2.35		
11 Гар хөл амны өвчин	9	40	1.05	4.71		
12 Цусан суулга	43	56	5.03	6.59		
13 Салхинцэцэг	234	185	27.38	21.77		
14 Сальмонеллэз	1	3	0.12	0.35		
15 Улаанэсэргэнэ	1	3	0.12	0.35		
16 Хачигт рикеттиоз	6		0.70	0.00		
17 Хачигт энцефалит			0.00	0.00		
18 Ёлом	4	12	0.47	1.41		
19 Боом		2	0.00	0.24		
20 Бусад /Covid/	87	46	10.18	5.41		
21 Бүгд	549	534	64.23	62.84	2	4

Жирэмсний хяналт, цусны шинжилгээ

д/д	Эмнэлгийн нэр	Хяналтанд байгаа жирэмсэн	Шинээр хяналтанд авсан жирэмсэн	Үүнээс						Шинээр авсанаас цусны шинжилгээнд хамрагдсан	Үүнээс цус багадалттай
				эхний 3 сартай	хувь	4-6 сартай	хувь	7 ба дээш сартай	хувь		
1	Нэгдсэн эмнэлэг										
2	Баруунтуруун	27	71	69	97.2	1	1.4	1	1.4	71	
3	Бохморон	22	37	35	94.6	2	5.4			34	1
4	Давст	18	33	33	100.0					33	
5	Завхан	7	21	19	90.5	2	9.5			21	
6	Зүүнговь	22	47	47	100.0					47	
7	Зүүнхангай	20	47	46	97.9	1	2.1			47	
8	Малчин	17	32	32	100.0					29	
9	Наранбулаг	33	72	72	100.0					72	
10	Олгий	24	53	49	92.5	3	5.7	1	1.9	51	
11	Өмноговь	36	72	69	95.8	2	2.8	1	1.4	62	3
12	Өндөрхангай	29	51	51	100.0					51	
13	Сагил	18	40	35	87.5	5	12.5			37	
14	Тариалан	39	80	75	93.8	5	6.3			28	2
15	Түргэн	12	28	26	92.9	2	7.1			27	
16	Тэс	45	81	80	98.8	1	1.2			49	1
17	Ховд	11	27	25	92.6	2	7.4			27	6
18	Хяргас	17	29	28	96.6	1	3.4			25	2
19	Цагаанхайрхан	14	35	35	100.0					35	
20	Өрх	335	637	616	96.7	21	3.3			612	3
21	Сумдын дүн	411	856	826	96.5	27	3.2	3	0.4	1358	15
22	Аймгийн дүн	746	1493	1442	96.6	48	3.2	3	0.2	1358	18